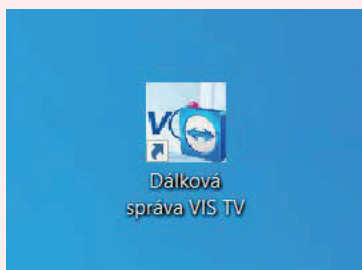


# Dálková správa - spuštění

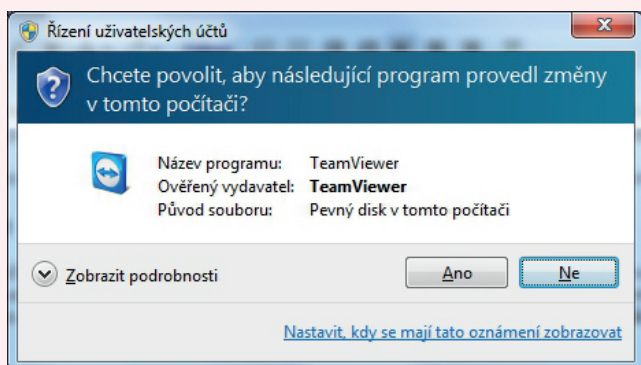
## 1.

Dvouklikem na ikonu otevřete program.



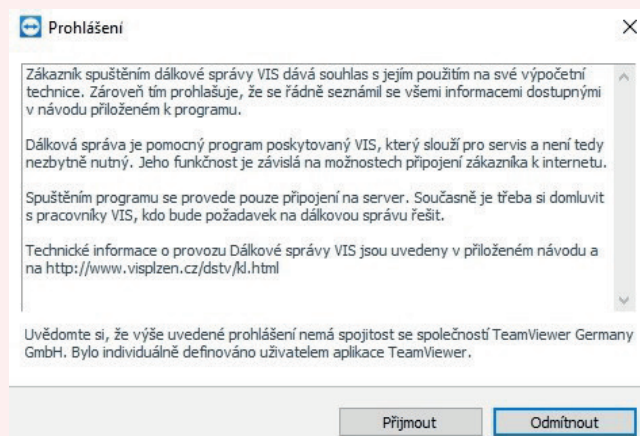
## 2.

Klikněte na tlačítko **Ano**.



## 3.

Klikněte na tlačítko **Přijmout**.



## 4.

Nyní máte dálkovou správu aktivní. **Vaše ID a heslo** jsou důležité pro spojení se servisním technikem.

