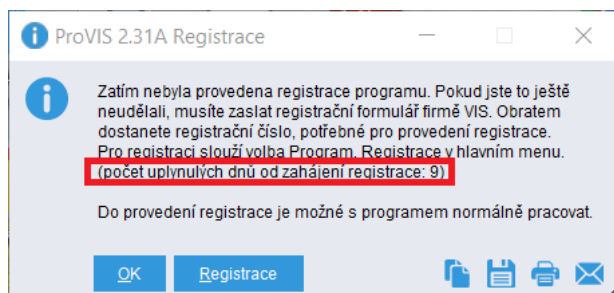


Registrace programu

Programy VIS podléhají povinné registraci. Nezaregistrovaný program je po určitou dobu plně funkční. Při spuštění však program upozorní na to, že registrace zatím nebyla provedena. Znamená to odeslat do sídla firmy VIS registrační formulář, na základě kterého obdržíte registrační číslo.



Obsah

[Odeslání registračního formuláře do VIS e-mailem](#)

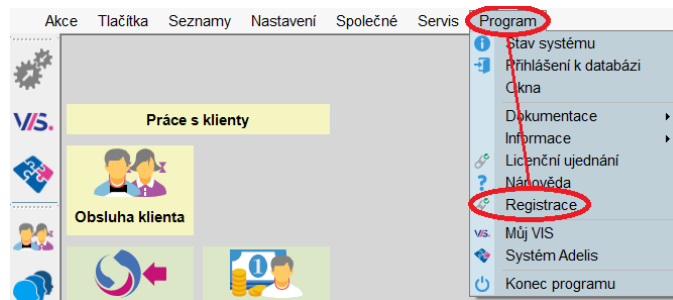
[Zadání obdrženého registračního čísla do programu](#)

[Načtení registračního čísla z internetu](#)

Pokud z nějakého důvodu pracujete delší dobu na nezaregistrovaném programu, kontaktujte službu VSP.

Odeslání registračního formuláře do VIS e-mailem

1. V menu programu zvolte:

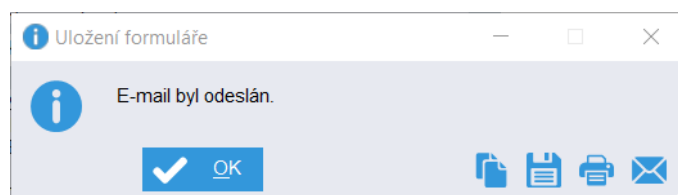


2. Zkontrolujte a případně doplňte údaje na formuláři a **potvrďte je**.

3. V dalším dialogu si přečtete **Obecné licenční ujednání**. Pokud s tímto licenčním ujednáním souhlasíte, **zatrhněte** myši vyjádření souhlasu. Pro odeslání registračního formuláře e-mailem potvrďte tlačítko **Elektronicky**.

4. Zkontrolujte (případně opravte či vyplňte) platnou e-mailovou adresu v položce **Odesílatel**. **Pozor! Na tuto e-mailovou adresu Vám později zašle firma VIS požadované registrační číslo.** Registrační formulář odešlete pomocí tlačítka **Odeslat**.

5. Úspěšné odeslání registračního formuláře Vám program oznámí zprávou.

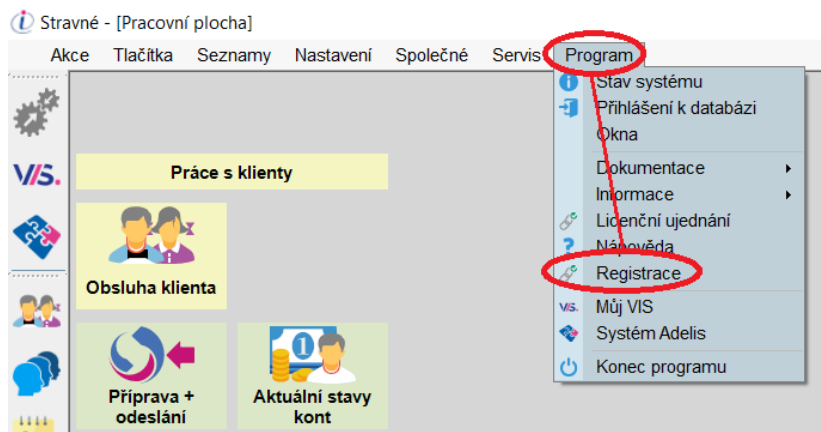


6. **Ukončete** dialog pro registraci.

Zadání obdrženého registračního čísla do programu

Program je vybaven funkcí automatického načtení registračního čísla z internetu při spuštění programu. Podmínkou jsou splněné požadavky pro přidělení registračního čísla. Pokud se registrační číslo z nějakého důvodu automaticky nenačte a obdržíte je e-mailem, použijte tento postup.

1. V menu programu zvolte:



2. Zadejte obdržené registrační číslo a formulář uložte.

The screenshot shows the 'Registrační formulář' (Registration form) window. It contains the following fields and buttons:

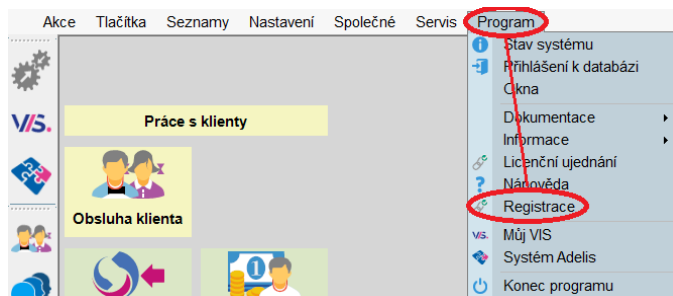
- Datum registrace: 26.04.2023
- Důvod registrace: změna počítače
- Sériové číslo: 022222
- Instalační číslo: E54854
- Aplikační číslo: SBFX5-XC07XX-3HP0
- Registrační číslo: 12345
- Buttons: 'Načíst reg číslo z internetu', 'Informace o počítači', 'OK', 'Storno'
- Organization details:
 - Název organizace 1: Základní škola Manětín, Telefon: [empty]
 - Název organizace 2: příspěvková organizace, Mobil: [empty]
 - Název organizace 3: [empty], IČO: [empty]
 - Statutární zástupce: Pacovský René, DIČ: [empty]
 - Adresa: 12, E-mail: [empty]
 - Město: Manětín
 - PSČ: 331 62

Red arrows point from the 'Registrace' option in the previous menu to the 'Registrační číslo' field, and from the 'OK' button to the 'OK' button in this form.

Načtení registračního čísla z internetu

Pokud jsou splněny všechny náležitosti k přidělení registračního čísla, program si jej načte automaticky při spuštění programu. Tj. nemusíte dělat nic. Pokud však z nějakého důvodu program neukončujete, můžete načíst registrační číslo z internetu ručně.

1. V menu programu zvolte:



2. Zvolte tlačítko **Načíst reg. číslo z internetu**. Po načtení registračního čísla formulář **uložte**.

The screenshot shows the 'Registrační formulář' (Registration form) window. The form contains the following fields and values:

- Datum registrace: 26.04.2023
- Důvod registrace: změna počítače
- Sériové číslo: 022222
- Instalační číslo: E54854
- Aplikační číslo: SBFX5-XC07XX-3HP0
- Registrační číslo: (empty field)
- Název organizace 1: Základní škola Manětín
- Telefon: (empty field)
- Název organizace 2: příspěvková organizace
- Mobil: (empty field)
- Název organizace 3: (empty field)
- IČO: (empty field)
- Statutární zástupce: Pacovský René
- DIČ: (empty field)
- Adresa: 12
- E-mail: (empty field)
- Město: Manětín
- PSČ: 331 62

At the bottom of the form, there are three buttons: 'OK', 'Storno', and 'Informace o počítači'. A red arrow points from the text above to the 'Načíst reg. číslo z internetu' button, which is located next to the 'Registrační číslo' field.