

Odkaz na Strava.cz z jiných stránek

Aplikaci **Strava.cz** lze integrovat do internetových stránek školy, školní jídelny či jiného subjektu. Integrace umožňuje několik možností řešení a každé poskytuje uživatelům určitým způsobem vyšší komfort při využití této aplikace. Níže v textu naleznete odkazy pro různé varianty použití.

Pozn.: Pokud není uvedeno jinak, odkazy jsou funkční pro verzi programu Stravné 5 (.NET) i pro verzi programu Stravné 4 (FoxPRO).

Jídelníček s možností výběru jídelny

<https://app.strava.cz/jidelnicky>



Jídelníček konkrétní jídelny

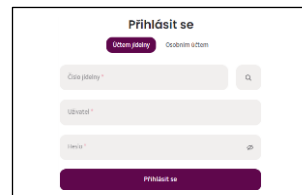
<https://app.strava.cz/jidelnicky?jidelna=xxxxx>

Místo znaků **xxxxxx** uveďte číslo jídelny. Je to číslo jídelny, které zadáváte při přihlašování do aplikace.



Přihlášení účtem jídelny

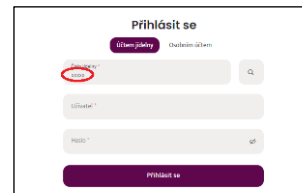
<https://app.strava.cz/prihlasit-se?jidelna>



Přihlášení s vyplněným účtem jídelny

<https://app.strava.cz/prihlasit-se?jidelna&jidelna=xxxxx>

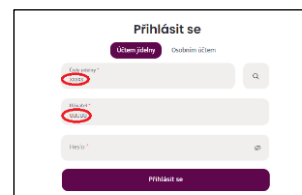
Místo znaků **xxxxxx** uveďte číslo jídelny. Je to číslo jídelny, které zadáváte při přihlašování do aplikace.



Přihlášení s vyplněným účtem jídelny a uživatelem

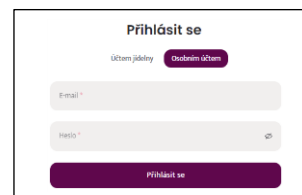
<https://app.strava.cz/prihlasit-se?jidelna&jidelna=xxxxx&uzivatel=uuuuu>

Místo znaků **xxxxxx** uveďte číslo jídelny. Je to číslo jídelny, které zadáváte při přihlašování do aplikace. Místo znaků **uuuuu** uveďte uživatele.



Přihlášení osobním účtem


<https://app.strava.cz/prihlasit-se?osobni>



Přihlášení osobním účtem s vyplněným e-mailem

<https://app.strava.cz/prihlasit-se?osobni&email=xxxxx@domena.cz>

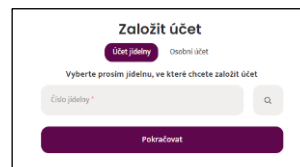
Místo textu **xxxxx@domena.cz** uveďte požadovanou e-mailovou adresu.



Přihlásit se
 Účet jídelny Osobní účet
 E-mail *
 Heslo *
 Přihlásit se

Elektronická přihláška

<https://app.strava.cz/zalozit-ucet?jidelna>



Založit účet
 Účet jídelny Osobní účet
 Vyberte prosím jídelnu, ve které chcete založit účet
 Číslo jídelny *
 Pokračovat

Elektronická přihláška konkrétní jídelny

<https://app.strava.cz/zalozit-ucet?jidelna&jidelna=xxxxx>

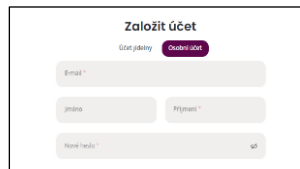
Místo znaků **xxxxxx** uveďte číslo jídelny. Je to číslo jídelny, které zadáváte při přihlašování do aplikace.



Založit účet jídelny
 999 Školní jídelna
 Kontaktní údaje
 Jméno *
 Příjmení *
 Datum narození *

Založení osobního účtu

<https://app.strava.cz/zalozit-ucet?osobni>

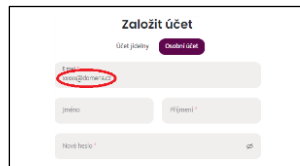


Založit účet
 Účet jídelny Osobní účet
 E-mail *
 Jméno * Příjmení *
 Nové heslo *

Založení osobního účtu s vyplněným e-mailem

<https://app.strava.cz/zalozit-ucet?osobni&email=xxxxx@domena.cz>

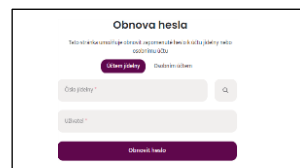
Místo textu **xxxxx@domena.cz** uveďte požadovanou e-mailovou adresu.



Založit účet
 Účet jídelny Osobní účet
 E-mail *
 Jméno * Příjmení *
 Nové heslo *

Zapomenuté heslo

<https://app.strava.cz/obnova?jidelna>

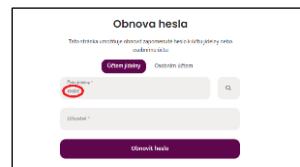


Obnova hesla
 Vyberte prosím jídelnu, u které chcete obnovit heslo.
 Účet jídelny Osobní účet
 Číslo jídelny *
 Uživatelské jméno *
 Obnovit heslo

Zapomenuté heslo u konkrétní jídelny

<https://app.strava.cz/obnova?jidelna&jidelna=xxxxx>

Místo znaků **xxxxxx** uveďte číslo jídelny. Je to číslo jídelny, které zadáváte při přihlašování do aplikace.

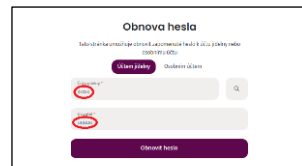


Obnova hesla
 Tato stránka umožňuje obnovit zapomenuté heslo u konkrétní jídelny.
 Účet jídelny Osobní účet
 Číslo jídelny *
 Uživatelské jméno *
 Obnovit heslo

Zapomenuté heslo u konkrétní jídelny s vyplněným Uživatelem

<https://app.strava.cz/obnova?jidelna&jidelna=xxxxx&uzivatel=uuuuu>

Místo znaků **xxxxx** uveďte číslo jídelny. Je to číslo jídelny, které zadáváte při přihlašování do aplikace. Místo znaků **uuuuu** uveďte uživatele.

The screenshot shows a web form titled "Obnova hesla" (Reset password). It has two tabs: "Účtem jídelny" (Selected) and "Osobním účtem" (Unselected). Below the tabs are two input fields: "Číslo jídelny" (Canteen number) and "Uživatel" (User). Both fields contain the text "xxxxx" and "uuuuu" respectively. There is a search icon to the right of the "Uživatel" field. At the bottom is a purple button labeled "Obnovit heslo" (Reset password).

Zapomenuté heslo k osobnímu účtu

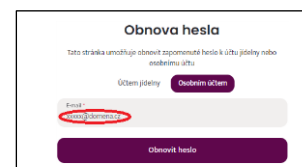
<https://app.strava.cz/obnova?osobni>

The screenshot shows a web form titled "Obnova hesla" (Reset password). It has two tabs: "Účtem jídelny" (Unselected) and "Osobním účtem" (Selected). Below the tabs is an input field labeled "E-mail" containing "xxxxx@domena.cz". At the bottom is a purple button labeled "Obnovit heslo" (Reset password).

Zapomenuté heslo k osobnímu účtu s vyplněným e-mailem

<https://app.strava.cz/obnova?osobni&email=xxxxx@domena.cz>

Místo textu **xxxxx@domena.cz** uveďte požadovanou e-mailovou adresu.

The screenshot shows a web form titled "Obnova hesla" (Reset password). It has two tabs: "Účtem jídelny" (Unselected) and "Osobním účtem" (Selected). Below the tabs is an input field labeled "E-mail" containing "xxxxx@domena.cz". At the bottom is a purple button labeled "Obnovit heslo" (Reset password).

Načtení XML jídelníčku

<https://www.strava.cz/strava5/Jidelnicky/XML?zarizeni=xxxxx>

Odkaz slouží k integraci jídelníčku do webových stránek. Místo znaků **xxxxxx** uveďte číslo jídelny. Je to číslo jídelny, které zadáváte při přihlašování do aplikace.

Načtení XML jídelníčku (jen pro Stravné 4)

<http://www.strava.cz/foxisapi/foxisapi.dll/istravne.istravne.process?xmljidelnickyA&zarizeni=xxxx>

Odkaz slouží k integraci jídelníčku do webových stránek. Místo znaků **xxxx** uveďte číslo jídelny. Je to číslo jídelny, které zadáváte při přihlašování do aplikace.

Načtení XML jídelníčku i s http hlavičkou (jen pro Stravné 4)

<http://www.strava.cz/foxisapi/foxisapi.dll/istravne.istravne.process?xmljidelnickyA&zarizeni=xxxx&jazyk=CZ&httphlavicka=A>

Odkaz slouží k integraci jídelníčku do webových stránek. Místo znaků **xxxx** uveďte číslo jídelny. Je to číslo jídelny, které zadáváte při přihlašování do aplikace.